


# 충남대학교 포털에서 'Office 365' 회원가입 후 생성된 도메인으로 웹스온 Academy 가입 (도메인 예시: honggildong@o.cnu.ac.kr)



통합검색

검색

통합정보시스템

전자문서시스템

웹메일

사이버캠퍼스

디지털도서관

발전기금

학사일정

오늘보기

<

07월

>

2018


일	월	화	수	목	금	토
1	2	3	4	5	6	7
8	9	10	11	12	13	14
15	16	17	18	19	20	21
22	23	24	25	26	27	28
29	30	31	1	2	3	4
5	6	7	8	9	10	11

설문 리스트

진행중인 설문 없습니다.

학사행정 서비스

다양한 생활편의서비스를 빠르게 쉽게 이용하실 수 있습니다.



학사상담

사회봉사

수강신청

장학제도


주차/서비스

오늘의식단

정보서비스지원

생활편의 서비스

다양한 생활편의서비스를 빠르게 쉽게 이용하실 수 있습니다.



포털공지사항

자바 설치파일 및 오류관련 입니다 (8u171)

전자문서시스템 접속이 되지 않는 경우

수강신청 바로가기 페이지 안내

인터넷증명서발급 클릭 시 계속해서 로그인 안내가 뜨는 경우

공인인증서 갱신 방법

www.law.go.kr

국기법정보센터 바로가기

www.moe.go.kr

교육부 바로가기

통합정보시스템 설치파일 1

Adobe 플래시 플레이어 다운로드

통합정보시스템 설치파일 2

Java (오즈 뷰어용) 다운로드

충남대학교 페이스북

바로가기

cnu.korus.ac.kr

KORUS 코러스 바로가기

학교 홈페이지

학사일정

교통정보

캠퍼스안내

학내연락처

식단조회

백마광장

백마뉴스

백마게시판

백마SNS

- 페이스북

- 트위터

- 유튜브

서비스(☎8282)

빨리빨리서비스

IP 주소신청

웹 메일계정신청

개인홈페이지 계정신청

소프트웨어내려받기

PC 원격제어

바로바로서비스 (☎8585)

서비스안내

Office 365(☎8282)

- 서비스 안내

- 이용방법

- 회원가입

개인정보처리방침

청렴정책

교육행정서비스헌장

이메일수집거부

RSS

# WIPS ON 회원가입 안내 매뉴얼

충남대학교



WIPS ON의 Academy 회원제에 가입한 대학 회원의 경우,

사용자는 아래와 같은 방법으로 회원가입 후 바로 WIPS ON 서비스 이용이 가능합니다.

#### WIPS ON Academy 회원의 사용자 회원가입 방법

1. WIPS ON 홈페이지를 통한 회원가입 [www.wipson.com](http://www.wipson.com)
2. CS페이지를 통한 회원가입 <https://cs.wipson.com/chungnam>

단, Academy 회원 계약 시 설정한 교내 IP 대역에서 회원가입 페이지 확인이 가능하며,

등록된 학교 E-mail로 이메일 인증 완료 후 회원가입이 가능합니다.

#### 회원가입 전 확인 사항

- Academy 회원 계약 시 등록된 **교내 IP 대역 내에서** 회원가입, 서비스 이용
- Academy 회원 계약 시 등록된 **학교 E-mail 계정(@cnu.ac.kr)**으로 이메일 인증

WIPS ON 사용 관련 문의는 ㈜윙스 담당자 또는 고객센터에 문의하시기 바랍니다.

감사합니다.

#### 윙스 고객센터

운영시간 : 09:00~18:00 (점심시간 12:00~13:00, 토,일,공휴일 제외)

TEL : 02-726-1100/1105 | FAX : 0303-0955-1105 | E-mail : help@wips.co.kr

## 1. WIPS ON 홈페이지를 통한 회원가입

① URL : [www.wipson.com](http://www.wipson.com) 접속 > 회원가입 버튼 클릭

## ② 약관 동의

회원가입			
WIPS ON 약관동의	가입인증	회원정보 입력	회원가입 완료

✓ 회원가입을 위해 이용약관 및 개인정보 취급방침에 대한 안내를 읽고 동의해주십시오.

☒ **이용약관 및 개인정보 취급방침에 대한 내용에 모두 동의합니다.**

[필수] 서비스 이용약관

## 제 1 장 총 칙

**제 1 조 (목적)**  
본 약관은 "(주)윌스(WIPS)" (이하 "회사"라 합니다)가 제공하는 "윌스온(WIPS ON)" (이하 "윌스온"라 합니다) 및

☒ 동의 합니다.

### ③ 그룹회원-멤버 > 대학 선택


# 회원가입


---

WIPS ON 약관동의
**가입인증**
회원정보 입력
회원가입 완료

✓ 본인 인증방식을 선택해 주십시오.

- 개인회원 (만 14세 이상 내국인)
 

 휴대폰 인증


 아이핀 인증
- 기업회원
 


회사명

사업자등록번호  
고유번호(비영리기관)

-  -

✓ 확인
- 그룹회원-멤버 (그룹 회원제 멤버 계정을 생성 합니다. 해당 그룹이 속한 IP 대역 내에서 가입 가능합니다.)
 

 그룹 ID  
**ID\* Group, Point\* Group, Special Group**

 대학  
**Academy**

## ④ 회원정보 입력

- 아이디 : 아이디 입력 후 중복확인 실행
- 이메일 인증 : 학교 이메일 계정을 등록 후 발송된 인증번호 입력하여 확인
- 회사명 : 이메일 인증 후 학교명으로 자동 입력 됨

**회원가입**

WIPS ON 약관동의    가입인증    **회원정보 입력**    회원가입 완료

✓ 회원정보는 개인정보 취급방침에 따라 안전하게 보호됩니다. [개인정보 취급방침](#)

필수정보 입력 \* 는 필수입력 항목입니다.

회사명	이메일 인증 시 자동 입력 됩니다.		이름	<input type="text"/>
아이디	<input type="text"/>	중복확인	5~15 영문, 숫자 조합(최초문자 영문, 공백 및 특수문자 불가)	
비밀번호	<input type="text"/> 8~15 영문, 숫자, 특수문자 조합(공백 불가)			
비밀번호 확인	<input type="text"/>			
이메일	<input type="text"/> <b>이메일 인증</b>			
! 회원등록에 관련된 인증을 위해 수신가능한 이메일 주소를 입력해주세요. ☐ 서비스 및 이벤트에 관련된 이메일을 수신합니다.				
일반전화	선택	-	-	! 일반전화, 휴대전화 중 하나만 입력하셔도 됨
휴대전화	선택	-	-	! 일반전화, 휴대전화 중 하나만 입력하셔도 됨

상세정보 입력 필수입력

부서/팀명(학과)	<input type="text"/>
설사항목	1. 회원업무 <input checked="" type="radio"/> 실무자 <input type="radio"/> 계약담당자 <input type="radio"/> 실무자+계약담당자
	2. 회원유형 <input type="text"/> 선택
	3. 기술분야 <input type="text"/> 선택
	4. 가입경로 <input type="text"/> 선택
	5. 가입목적 <input type="text"/> 선택

다음단계
이전단계

**이메일 인증**

@wips.co.kr 앞으로 이메일 인증 번호를 발송했습니다. 수신한 번호를 확인해주세요.

인증 번호 확인

☒ WIPS (마스터ID: )

확인
취소

필수정보 입력 \* 는 필수입력 항목입니다.

회사명	웍스	이름	홍길동
아이디	wipson2016	중복확인	5~15 영문, 숫자 조합(최초문자 영문, 공백 및 특수문자 불가)
비밀번호	<input type="text"/> 8~15 영문, 숫자, 특수문자 조합(공백 불가)		
비밀번호 확인	<input type="text"/>		
이메일	<input type="text"/> @wips.co.kr <b>이메일 인증</b>		
! 회원등록에 관련된 인증을 위해 수신가능한 이메일 주소를 입력해주세요. ☐ 서비스 및 이벤트에 관련된 이메일을 수신합니다.			

\* Academy 회원의 등록된 IP 대역 및 E-mail 계정이 아닐 경우 이메일 인증 불가

## ⑤ 회원가입 완료 &gt; WIPS ON 서비스 이용

## 2. CS페이지를 통한 회원가입

① URL : [cs.wipson.com/chungnam](http://cs.wipson.com/chungnam)(Academy 회원에게 지정된 CS페이지 접속)

② 일반회원 로그인 > 회원가입 버튼 클릭

\* Academy 회원의 등록된 IP 대역이 아닐 경우 접속 불가

③ 회원정보 입력

- 회사명 : 소속된 학교명 정보로 자동 표기
- 아이디 : 아이디 입력 후 중복확인 실행
- 이메일 인증 : 학교 이메일 계정을 등록 후 발송된 인증번호 입력하여 확인 (@cnu.ac.kr)

\* Academy 회원의 등록된 E-mail 계정이 아닐 경우 이메일 인증 불가

④ 회원가입 완료 > WIPS ON 서비스 이용

### 3. 사용주의사항

- (1) 사전 등록된 학교 내 시설에서만 사용 가능합니다.
- (2) 라이선스 범위는 교직원 및 재학생(휴학생포함)의 사용으로 학술적 용도의 사용으로 제한됩니다.
- (3) 교외접속, 허용되지 않은 사용자의 사용, 아이디의 양도,대여, 상업적 사용시 약관 및 법률에 따라 손해배상책임이 있습니다.